



Dati descrittivi Programma Erasmus + Ambito VET - Italia

PRESENTAZIONE DEL PROGRAMMA

Dal 2007-2013 al 2014-2020

Programmi esistenti

LIFELONG LEARNING PROGRAMME

Comenius
Erasmus
Leonardo
Grundtvig

Trasversale
Jean Monnet

PROGRAMMI INTERNAZIONALI PER L'ISTRUZIONE SUPERIORE

Erasmus mundus,
Tempus,
Alfa,
Edulink,
Programmi
bilaterali

Gioventù in
Azione

Un unico programma integrato
per istruzione, formazione,
gioventù e sport



Erasmus+: la base legale

Regolamento (UE) n. 1288/2013

del Parlamento europeo e del Consiglio
dell'11/12/13 che istituisce

**Erasmus+: il programma dell'Unione per l'istruzione,
la formazione, la gioventù e lo sport**

Erasmus+ in sintesi

- **Integrato:** riunisce in un solo programma il sostegno comunitario destinato alla cooperazione e alla mobilità nell'IFP
- **Rilevanza:** maggiore collegamento tra politiche e Programma (impatto a livello di sistema)
- **Efficienza ed efficacia:** struttura semplificata e razionalizzata, maggiore impatto, obiettivi quantificati
- **Internazionalizzazione**
- Struttura per **Azioni** e non settori
- Focus su **mobilità** (es. blended: fisica + virtuale)
- **Semplificato:** basato quasi esclusivamente su **Contributi unitari**
- **Decentrato:** attività in parte gestite tramite le Agenzie nazionali

La struttura del Programma

3 azioni chiave

Azione chiave 1

*Mobilità individuale
ai fini
dell'apprendimento*

Azione chiave 2

*Cooperazione per
l'innovazione e lo
scambio di buone prassi*

Azione chiave 3

*Sostegno alle riforme delle
politiche*

Attività finanziabili

- Mobilità degli studenti e del personale nel campo dell'istruzione, formazione e gioventù
- Diplomi congiunti di Master
- Garanzia per i prestiti destinati agli studenti dell'Istruzione superiore per frequentare un master all'estero

- Partenariati strategici
- Alleanze per la conoscenza
- Alleanze per le abilità settoriali
- Piattaforme tecnologiche (eTwinning, EPAL, ecc.)
- Progetti di sviluppo delle capacità per sostenere la modernizzazione delle istituzioni dei Paesi terzi

- Conoscenze nel campo dell'istruzione, formazione e gioventù
- Iniziative volte all'innovazione delle politiche
- Supporto agli strumenti di politica Europea (ECVET, EQF, ECTS, EQUAVET, Europass, Youthpass)
- Cooperazione con organismi internazionali
- Dialogo con gli stakeholder

La struttura del Programma *Jean Monnet*

Erasmus+ comprende un supporto per l'insegnamento e la ricerca sull'integrazione europea attraverso le attività Jean Monnet

- Mantenimento del sostegno istituzionale al Collegio d'Europa (di Bruges e di Natolin) e all'Istituto Europeo di Firenze
- Sostegno competitivo alle altre istituzioni basate sull'eccellenza e sul valore aggiunto
- La Cattedra Jean Monnet continua ad essere una componente chiave
- Viene proposta la creazione di un Label Jean Monnet di Eccellenza

La struttura del Programma *Sport*

Erasmus+ sostiene la dimensione europea dello Sport

- Focus sulle attività sportive di base (non il livello massimo professionistico)
- Contrasto alle minacce transnazionali allo sport (doping dei non professionisti, competizioni truccate, violenza, razzismo, intolleranza)
- Sviluppo della Cooperazione Europea nello sport (miglioramento della governance, promozione delle carriere parallele per gli atleti)
- Inclusione sociale nello sport e miglioramento della salute

Paesi eleggibili: Paesi del Programma

Paesi Membri dell'Unione Europea (UE)

| | | | |
|-----------|-----------|-------------|---------------------|
| Austria | Finlandia | Lituania | Repubblica Ceca |
| Belgio | Francia | Lussemburgo | Repubblica Slovacca |
| Bulgaria | Germania | Malta | Romania |
| Cipro | Grecia | Paesi Bassi | Slovenia |
| Croazia | Irlanda | Polonia | Spagna |
| Danimarca | Italia | Portogallo | Svezia |
| Estonia | Lettonia | Regno Unito | Ungheria |

Paesi partecipanti al Programma (non UE)

| | |
|--------------------------------------|---------------|
| Ex Repubblica Jugoslava di Macedonia | Islanda |
| Turchia | Liechtenstein |
| | Norvegia |

Paesi eleggibili: Paesi Partner

| Paesi partecipanti al Programma (non UE) | | | |
|---|---|--|--|
| Balcani occidentali | Paesi dell'Europa orientale e del Caucaso | Paesi del mediterraneo | Federazione Russa |
| Albania Bosnia-Erzegovina Kosovo (UNSC Risoluzione 1244/1999) Montenegro Serbia | Armenia Azerbaigian Bielorussia Georgia Moldavia Ucraina | Algeria Egitto Israele Giordania Libano Libia Marocco Palestina Siria Tunisia | Territori della Russia riconosciuti dalla legge internazionale |

Apertura a Paesi terzi solo per alcune attività e soggetto ad accordi tra istituzioni

In Italia: 3 Agenzie nazionali per 3 ambiti

Scuola
Istruzione superiore
Educazione degli adulti

**Istruzione e
Formazione Professionale**

Gioventù



**Agenzia Nazionale
Erasmus+ Indire**

FIRENZE
Via Cesare Lombroso 6



INAPP
PUBLIC POLICY INNOVATION

**Agenzia Nazionale
Erasmus+ Inapp**

ROMA
Corso di Italia 33



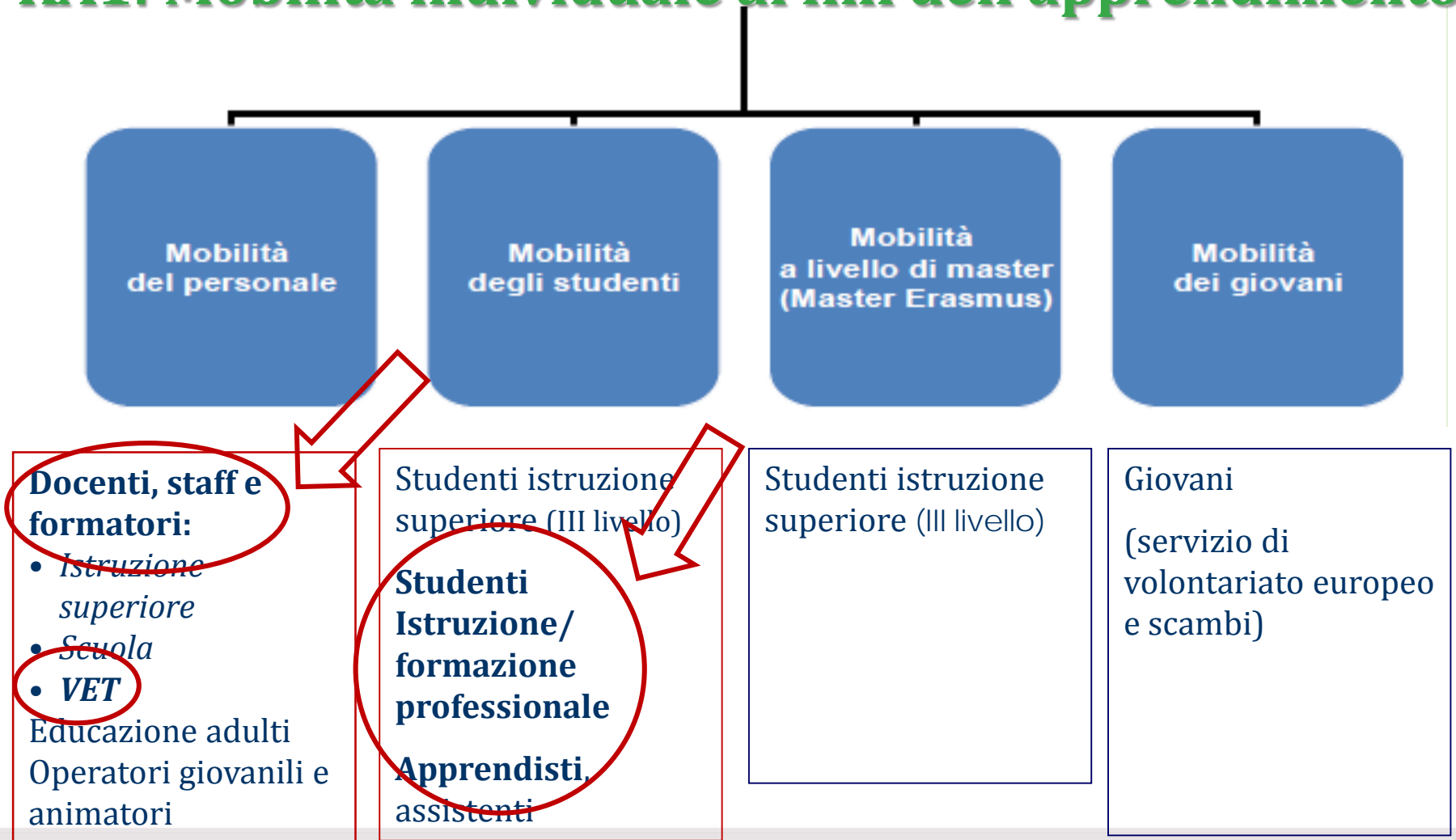
**Agenzia Nazionale
Erasmus+ Giovani**

ROMA
Via Sabotino 4

KA1

MOBILITÀ INDIVIDUALE AI FINI DELL'APPRENDIMENTO - AMBITO VET

KA1: Mobilità individuale ai fini dell'apprendimento



KA1: obiettivi dell'Azione

- **Sostenere** gli studenti nell'acquisizione di *learning outcomes* (conoscenze, abilità e competenze)
- **Supportare** i professionisti della formazione nell'implementazione di pratiche innovative e di qualità
- **Rafforzare** le competenze in lingua straniera dei partecipanti
- **Potenziare** nei partecipanti la consapevolezza interculturale e la cittadinanza attiva
- **Innescare** cambiamenti nel senso della modernizzazione e internazionalizzazione delle istituzioni educative e formative
- **Promuovere** sinergie e transizioni tra educazione formale e non formale, tra formazione e mondo del lavoro
- **Assicurare** un miglior riconoscimento delle competenze acquisite all'estero

Le esperienze di mobilità in ambito VET

componente
educativa



esperienza
lavorativa

istruzione → lavoro

KA1 Mobilità VET I TARGET

LEARNERS

**STUDENTI VET
APPRENDISTI
NEO DIPLOMATI*
NEO QUALIFICATI***

***purché intraprendano la
mobilità entro 12 mesi dal
conseguimento del diploma**

STAFF

**DOCENTI
FORMATORI
PERSONALE
AMMINISTRATIVO
STAFF DELLE IMPRESE**

VET LEARNERS (1)

Obiettivo

Accrescere le **opportunità di formazione in un altro Paese del Programma**, finalizzate ad acquisire le **abilità necessarie per favorire la transizione verso il mondo del lavoro**

Attività

Tirocinio formativo all'estero

esperienza di lavoro /apprendimento all'estero presso:

- ✓ **imprese o altri contesti di lavoro** (organismi pubblici, NGO, etc.)
- ✓ **scuole o centri di formazione professionale con momenti di apprendimento (work-based learning)** presso **imprese o altri contesti di lavoro** (organismi pubblici, NGO, etc.)

Durata della mobilità

Da **2 settimane** a **12 mesi** escluso il tempo del viaggio

VET STAFF

Obiettivo

Aggiornare/acquisire conoscenze pratiche e/o abilità pedagogiche dei professionisti in uno dei Paesi del Programma

Attività

Teaching/training assignments:

- ✓ **Docenti/formatori** - presso istituti di formazione professionale all'estero;
- ✓ **staff di imprese italiane** - presso altre imprese o organismi di istruzione e formazione all'estero (mobilità in uscita)
- ✓ **staff di imprese estere**, presso l'organizzazione richiedente o organizzazioni del consorzio (mobilità in ingresso)

Staff training = esperienze di lavoro o job shadowing:

- ✓ **docenti, formatori e altro personale delle organizzazioni d'invio (es. settore amministrazione, mobilità internazionale etc.)** - presso imprese o organismi VET all'estero

Durata della mobilità

Da **2 giorni** a **2 mesi** escluso il tempo di viaggio

La transnazionalità!



Un'attività di mobilità è transnazionale
se coinvolge **almeno 2 organizzazioni** appartenenti a due
differenti Paesi del Programma
Ovvero **almeno una d'invio e almeno una ricevente**



Alle azioni di mobilità KA1 VET non possono partecipare i Paesi Partner del Programma

KA2

PARTENARIATI STRATEGICI - AMBITO VET

KA 2: Cooperazione per l'innovazione e lo scambio di buone prassi



Partenariati strategici

Sviluppo, trasferimento, implementazione di pratiche innovative

Scambio di buone pratiche

Alleanze della conoscenza e Alleanze delle abilità settoriali

Facilitare lo scambio tra il mondo del lavoro e il mondo dell'istruzione e della formazione

Piattaforme informatiche

Mobilità virtuale eTwinning (per la scuola e per altri settori)

EPALE (per educazione degli adulti)

European Youth Portal

Rafforzamento delle capacità

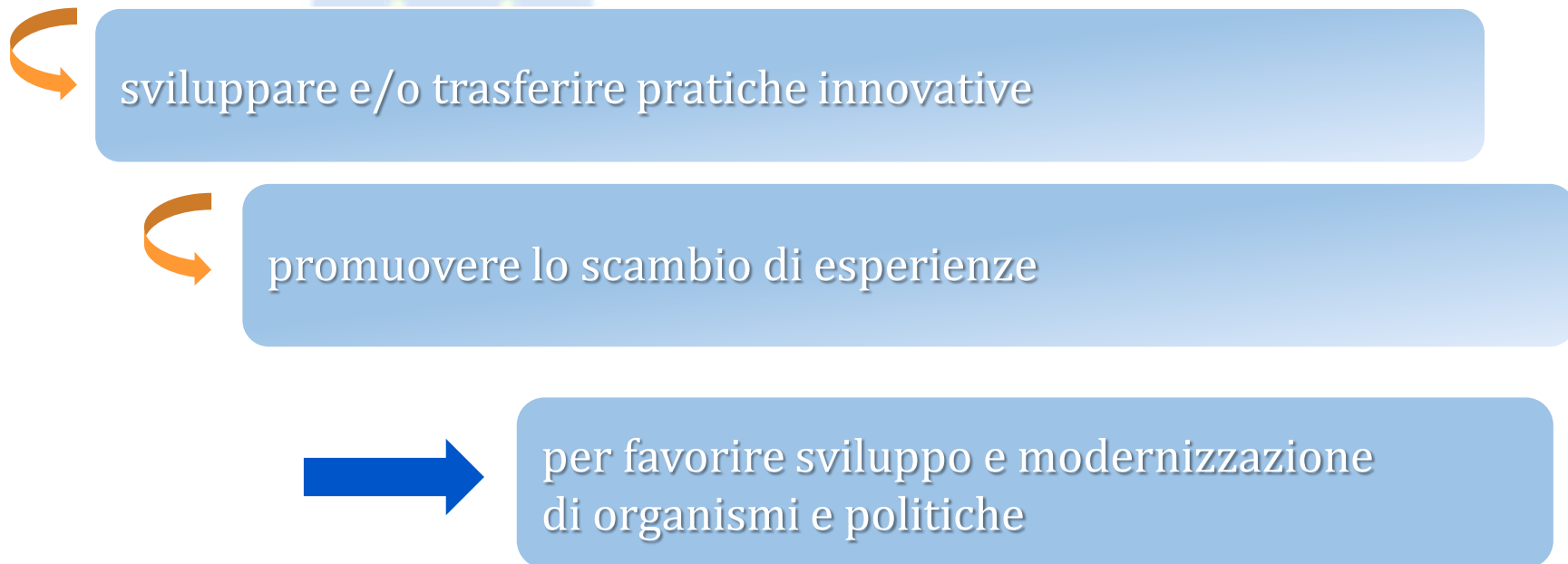
Istituti Istruzione Superiore UE+ Paesi partner

Consorzi internazionali

Cooperazione regionale

Finalità dei Partenariati strategici

Organismi di istruzione, formazione e gioventù, imprese, autorità pubbliche, organizzazioni della società civile attive in differenti settori socio-economici cooperano a livello transnazionale per:



Partenariati strategici - Attività

- **cooperazione e networking tra organizzazioni**
- testing o sviluppo di **pratiche innovative** nel settore istruzione, formazione e gioventù
- **riconoscimento e validazione di conoscenze, abilità e competenze**
- cooperazione tra Autorità regionali per lo sviluppo dei sistemi di istruzione, formazione e gioventù ai fini della loro integrazione nello sviluppo locale e regionale
- sostegno a discenti con **disabilità/bisogni speciali** a completare il ciclo educativo e facilitarne la transizione nel mercato, combattere segregazione e discriminazione dei soggetti a rischio di esclusione
- **preparare i professionisti dell'istruzione e della formazione alle sfide connesse all'uguaglianza, diversità e inclusione**
- **Integrazione di rifugiati, richiedenti asilo e nuovi migranti** e azioni per aumentare la consapevolezza sulla crisi dei rifugiati in Europa
- **sviluppo di competenze e mentalità imprenditoriali**

In aggiunta a tali attività è possibile svolgere attività di apprendimento, insegnamento e formazione transnazionale

Tutte le attività devono essere realizzate nei Paesi del partenariato o presso la sede di un'Istituzione dell'Unione europea

Tipologie di partenariati

Sulla base degli **obiettivi** del progetto è possibile distinguere due tipologie di Partenariato strategico:

Partenariati di sviluppo dell'innovazione

I progetti dovranno sviluppare, trasferire e/o implementare pratiche innovative utilizzando output nuovi o esistenti
Budget dedicato per Intellectual output e Multiplier event

Partenariati per lo scambio di buone pratiche

I progetti dovranno sviluppare o consolidare reti, aumentare la capacità di cooperare in ambito transnazionale, condividere pratiche e metodologie

(NO Intellectual output; NO Multiplier Event-
mobilità massimo 100 partecipanti)

*La distinzione è rilevante perché determina una
diversa composizione del budget*

Unico Application form

La transnazionalità!



Un partenariato strategico deve coinvolgere **almeno 3 organizzazioni** appartenenti a 3 differenti Paesi del Programma



In aggiunta ai 3 Paesi del Programma possono partecipare i Paesi Partner del Programma solo se apportano valore aggiunto debitamente giustificato

DATI DESCRITTIVI AMBITO VET



KA1 MOBILITÀ INDIVIDUALE AI FINI DELL'APPRENDIMENTO

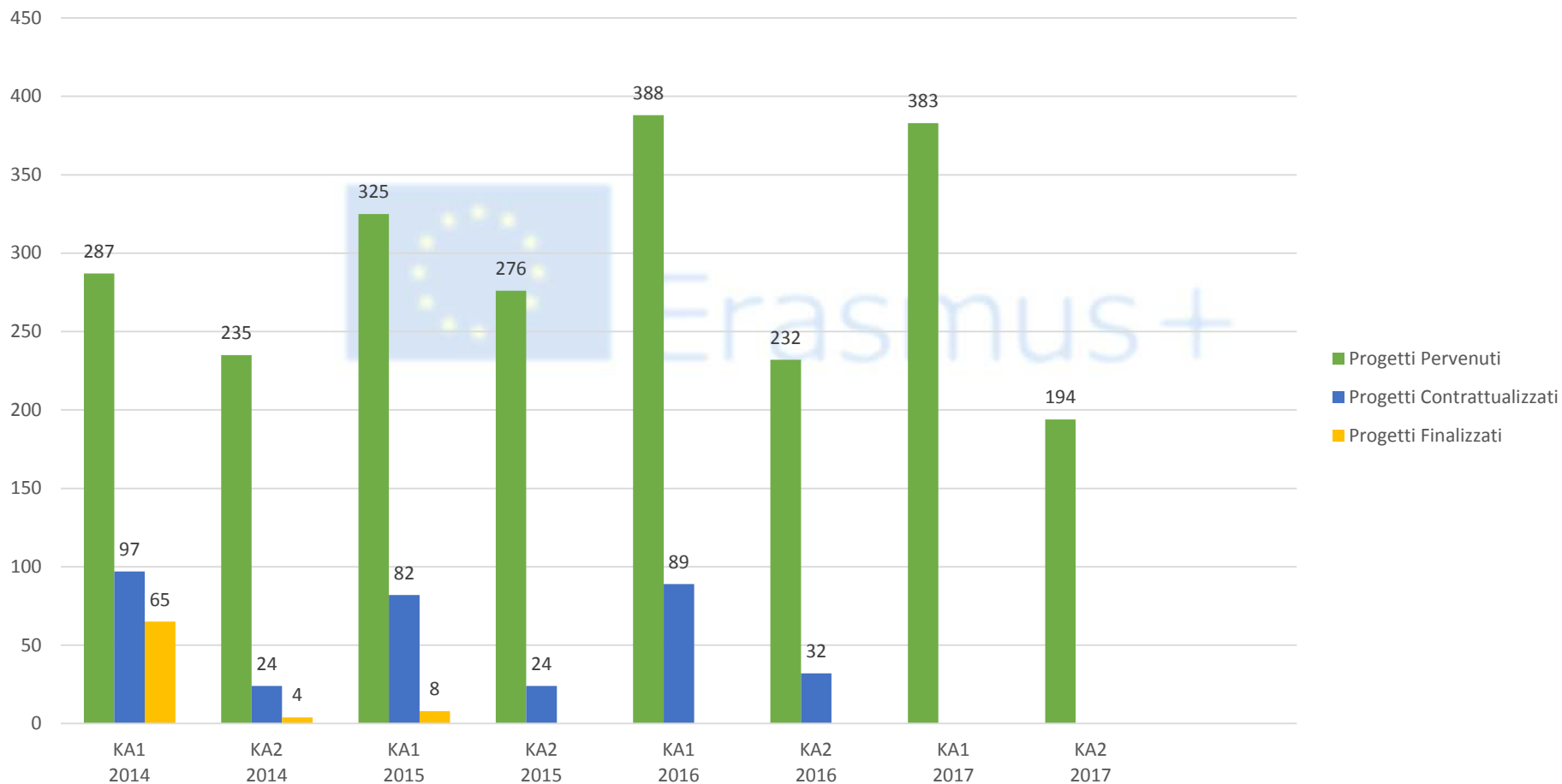
E

KA2 PARTENARIATI STRATEGICI-

Finanziamento Accordato 2014 - 2016

| | 2014 | 2015 | 2016 | Totale |
|---|----------------------|----------------------|----------------------|-----------------------|
| MOBILITÀ KA102 - KA116 | 24.859.466,60 | 25.329.200,26 | 26.241.099,92 | 76.429.766,78 |
| PARTENARIATI STRATEGICI KA202 | 8.415.828,00 | 8.293.268,00 | 8.731.437,00 | 25.440.533,00 |
| Totale | 33.275.294,60 | 33.622.468,26 | 34.972.536,92 | 101.870.299,78 |

Progetti Pervenuti, Contrattualizzati e Finalizzati 2014 - 2017



Distribuzione progetti per status e annualità - Tutte le azioni 2014 - 2017

| Anno | Approvati | Non approvati | Totale pervenuti | % Approvato |
|--------|-----------|---------------|------------------|-------------|
| 2014 | 121 | 401 | 522 | 23,2 % |
| 2015 | 106 | 495 | 601 | 17,6 % |
| 2016 | 121 | 499 | 620 | 19,5 % |
| 2017 | - | - | 577 | - |
| Totale | 348 | 1.395 | 2.320 | 20,1 % |

Distribuzione dei progetti per ripartizione geografica distribuiti in pervenuti, contrattualizzati Tutte le azioni - 2014 - 2017

| Ripartizione geografica | Progetti pervenuti | | | | Contrattualizzati | | |
|-------------------------|--------------------|------------|------------|------------|-------------------|------------|------------|
| | 2014 | 2015 | 2016 | 2017 | 2014 | 2015 | 2016 |
| Nord | 189 | 224 | 226 | 191 | 50 | 45 | 43 |
| Centro | 174 | 207 | 199 | 171 | 42 | 35 | 46 |
| Sud | 121 | 127 | 160 | 164 | 22 | 20 | 28 |
| Isole | 38 | 43 | 35 | 51 | 7 | 6 | 4 |
| Totale | 522 | 601 | 620 | 577 | 121 | 106 | 121 |

Distribuzione del finanziamento richiesto e contrattualizzato per ripartizione geografica Tutte le azioni 2014 - 2017

| Ripartizione geografica | Finanziamento richiesto | | | | Contrattualizzato | | |
|-------------------------|-------------------------|----------------|----------------|----------------|-------------------|---------------|---------------|
| | 2014 | 2015 | 2016 | 2017 | 2014 | 2015 | 2016 |
| Nord | 48.754.142,10 | 60.486.702,00 | 58.969.600,31 | 46.940.056,00 | 15.094.583,00 | 13.162.516,00 | 11.885.927,78 |
| Centro | 47.141.281,10 | 62.827.514,50 | 56.695.808,00 | 47.040.230,53 | 9.657.088,60 | 11.455.218,00 | 13.431.343,00 |
| Sud | 33.072.966,05 | 39.284.874,71 | 47.777.810,97 | 49.007.849,10 | 6.608.328,00 | 7.089.079,26 | 9.160.250,14 |
| Isole | 9.429.150,00 | 11.317.134,00 | 8.430.960,00 | 11.931.762,90 | 1.915.295,00 | 1.915.655,00 | 495.016,00 |
| Totale | 138.397.539,25 | 173.916.225,21 | 171.874.179,28 | 154.919.898,53 | 33.275.294,60 | 33.622.468,26 | 34.972.536,92 |

Distribuzione progetti KA1 contrattualizzati per tipologia di attività

Tutte le azioni - 2014 - 2016

| Tipologia attività | Partecipanti | | | | Accompagnatori | | | | Persone con bisogni speciali | | | |
|---|--------------|--------------|--------------|---------------|----------------|------------|------------|--------------|------------------------------|-----------|-----------|------------|
| | 2014 | 2015 | 2016 | Totale | 2014 | 2015 | 2016 | Totale | 2014 | 2015 | 2016 | Totale |
| Staff training abroad | 496 | 670 | 513 | 1.679 | 0 | 0 | 2 | 2 | 0 | 0 | 0 | 0 |
| Training/teaching assignments abroad | 77 | 86 | 40 | 203 | 0 | 0 | 0 | 0 | 0 | 0 | 0 | 0 |
| VET learners traineeships in companies abroad | 7.770 | 6.949 | 7.880 | 22.599 | 615 | 442 | 553 | 1.610 | 175 | 30 | 66 | 271 |
| VET learners traineeships in vocational institutes abroad | 592 | 321 | 75 | 988 | 25 | 44 | 12 | 81 | 12 | 14 | 0 | 26 |
| Totale | 8.935 | 8.026 | 8.508 | 25.469 | 640 | 486 | 567 | 1.693 | 187 | 44 | 66 | 297 |

Distribuzione progetti KA1 contrattualizzati per tipologia di attività riclassificate Tutte le azioni - 2014 - 2016

| Tipologia attività | Progetti | | | Partecipanti | | | Accompagnatori | | | Persone con bisogni speciali | | |
|--------------------|-----------|-----------|-----------|--------------|--------------|--------------|----------------|------------|------------|------------------------------|-----------|-----------|
| | 2014 | 2015 | 2016 | 2014 | 2015 | 2016 | 2014 | 2015 | 2016 | 2014 | 2015 | 2016 |
| Learners | 49 | 50 | 57 | 3.802 | 4.679 | 5.407 | 219 | 300 | 380 | 87 | 31 | 45 |
| Staff | 8 | 10 | 4 | 420 | 609 | 119 | 0 | 0 | 2 | 0 | 0 | 0 |
| Staff & Learners | 40 | 22 | 28 | 4.713 | 2.738 | 2.982 | 421 | 186 | 185 | 100 | 13 | 21 |
| Totale | 97 | 82 | 89 | 8.935 | 8.026 | 8.508 | 640 | 486 | 567 | 187 | 44 | 66 |

Distribuzione totale partecipanti e permanenza media dei progetti KA1 contrattualizzati per tipologia di organismo e tipologia di attività

Tutte le annualità 2014 - 2016

| Tipologia di organismo / Tipologia attività | Staff training abroad | | Teaching/training assignments abroad | | VET learners traineeships in companies abroad | | VET learners traineeships in vocational institutes abroad | |
|---|-----------------------|------------------|--------------------------------------|------------------|---|------------------|---|------------------|
| | Partecipanti | Permanenza media | Partecipanti | Permanenza media | Partecipanti | Permanenza media | Partecipanti | Permanenza media |
| Altro | 67 | 4,6 | 30 | 3 | 649 | 40,57 | | |
| Imprese, Camere di commercio, Ordini professionali, Parti sociali | 209 | 6,68 | 18 | 3 | 2.066 | 57,15 | 19 | 20,5 |
| Istituti scolastici | 170 | 15,98 | 23 | 12 | 1.983 | 39,54 | 252 | 20,85 |
| Organismi culturali - sport | | | | | 120 | 90 | | |
| Organismi di consulenza, Centri per impiego | 99 | 20,82 | | | 980 | 50,81 | | |
| Organismi di formazione | 1.095 | 12,57 | 101 | 6,78 | 10.771 | 43,79 | 506 | 19,26 |
| Organizzazioni terzo settore, ONG, Associazioni no-profit, Associazioni di volontariato | 362 | 16,09 | 11 | 14 | 2.761 | 39,13 | 163 | 14 |
| Pubbliche amministrazioni | 63 | 17,38 | | | 1.725 | 53,01 | | |
| Università, Consorzi universitari, Enti di ricerca | 111 | 7,58 | 20 | 5 | 1.047 | 65,73 | 48 | 35 |
| Totale | 2.176 | 12,96 | 203 | 6,14 | 22.102 | 46,68 | 988 | 20,52 |